

REFLEXIONES SOBRE LA POBREZA Y EL DESEMPLEO EN LA PROVINCIA DE CÓRDOBA

Noviembre 2021



**Observatorio
de Trabajo,
Economía
y Sociedad**

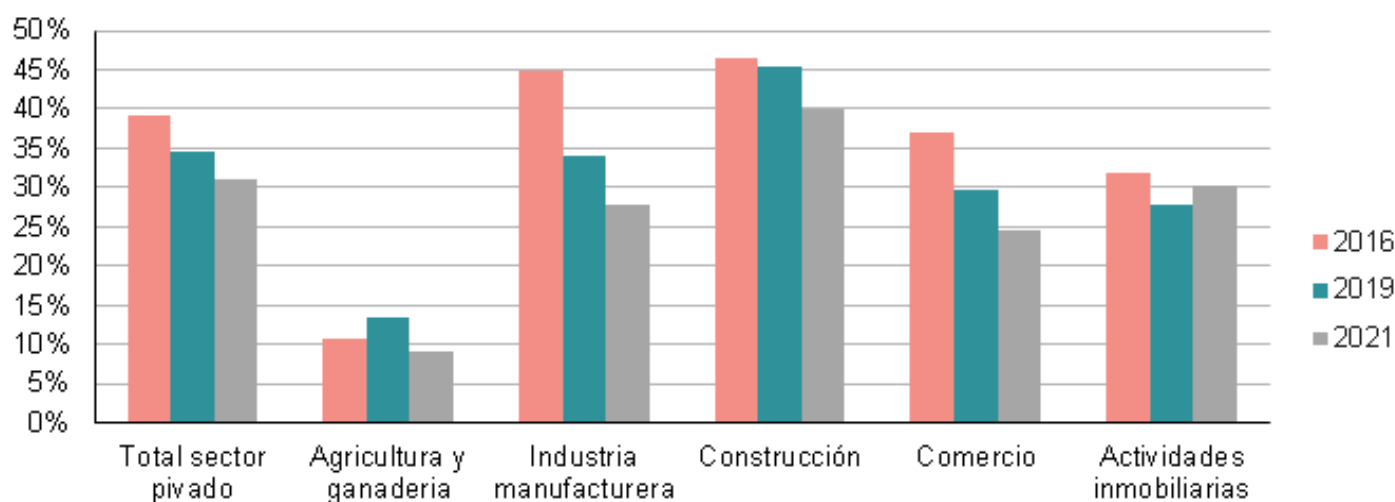
www.otescba.com

LA PARTICIPACIÓN DEL SALARIO EN CAÍA

A nivel nacional en el segundo trimestre de 2021, la participación del salario en el valor de la producción del sector privado alcanzó el 31,1%. 3,5 puntos menos que en 2019 y 8,1 menos que en 2016. Destacan las caídas en sectores como la industria, donde se pasó del 45% de participación del salario en 2016 al 28% en 2021, o el comercio donde la caída fue desde el 37% al 25%.

PARTICIPACIÓN DEL SALARIO EN EL VALOR AGREGADO BRUTO

Al segundo trimestre de cada año



A pesar de que la pérdida de participación del salario sucedió en casi todos los sectores en los últimos años, la distribución no es igual en todos ellos. La participación del salario es particularmente baja en el sector agropecuario, donde en 2021 fue menor al 21%.

Noviembre 2021

Fuente: Instituto Nacional de Estadísticas y Censos



**Observatorio
de Trabajo,
Economía
y Sociedad**

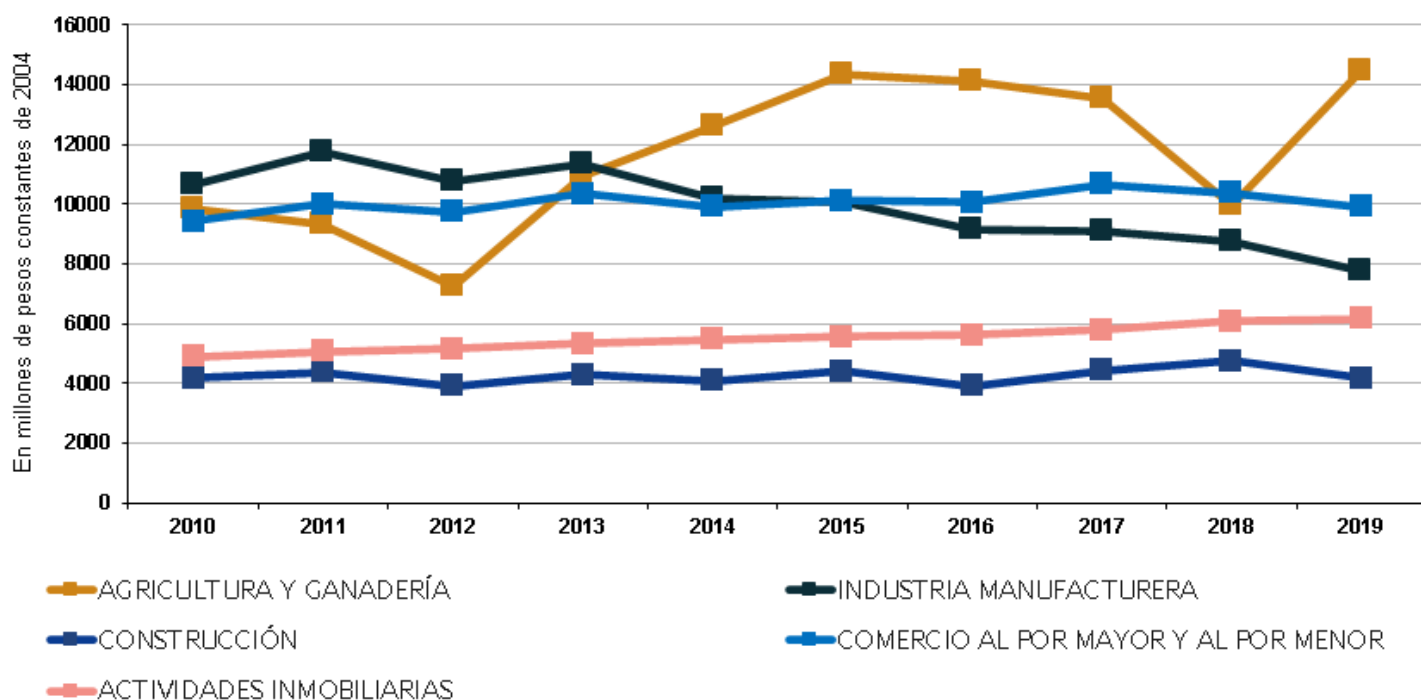
www.otescba.com

¿Y EN CÓRDOBA, COMO ESTAMOS?

La economía cordobesa presenta un proceso de reprimarización y desindustrialización en los últimos años.

Hasta 2013 la industria era el sector de mayor tamaño en Córdoba, luego en 2019 se encontraba en tercer lugar, detrás del Comercio y del sector agropecuario que se consolidó como la actividad de mayor peso en la economía provincial.

PRODUCTO BRUTO GEOGRÁFICO



Noviembre 2021

Fuente: Dirección de Estadísticas y Censos de la Prov. de Córdoba



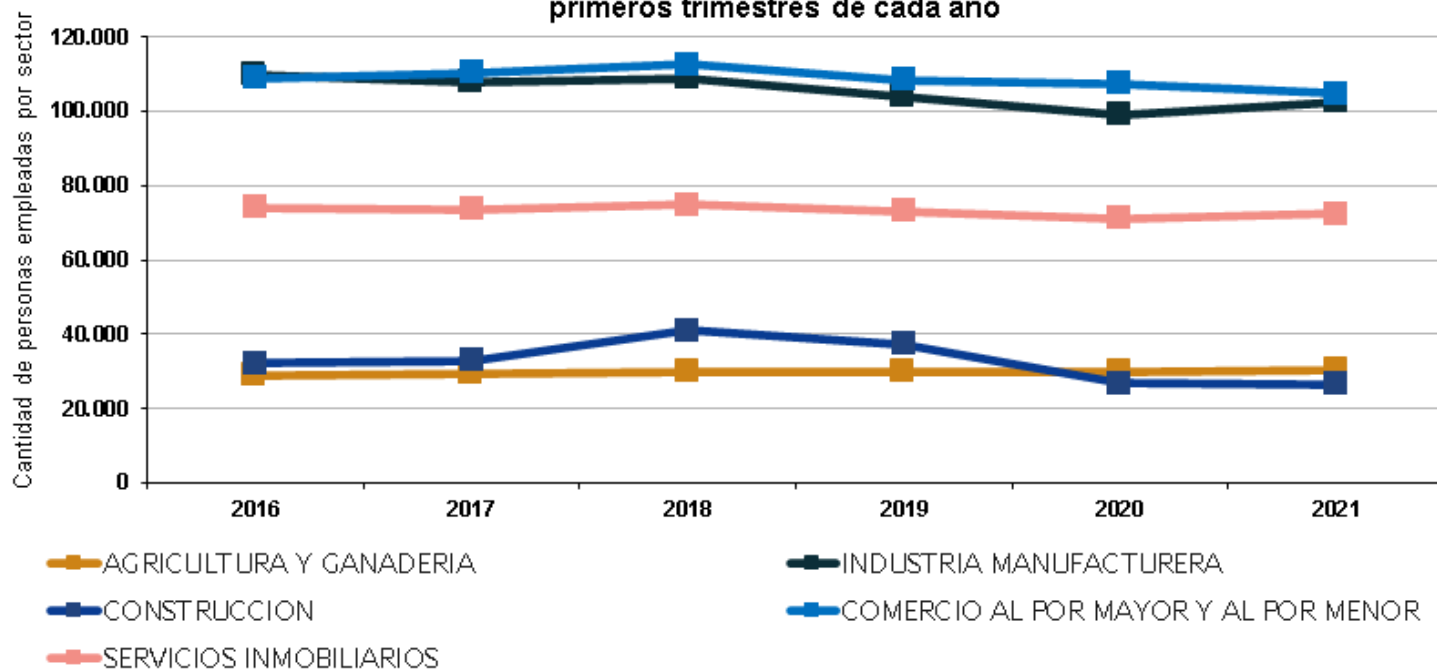
Observatorio
de Trabajo,
Economía
y Sociedad

www.otescba.com

¿Y EN CÓRDOBA, COMO ESTAMOS?

El proceso de desindustrialización se observa también en términos del empleo registrado, donde la industria viene perdiendo puestos de trabajo desde 2016. Así, el Comercio, que también viene decreciendo aunque en menor magnitud, pasó a ser el sector que más emplea en la provincia. La agricultura por su parte, a pesar de su crecimiento en términos de producción, es constante y de poca magnitud en cuanto a empleo registrado.

EMPLEO REGISTRADO POR RAMAS
primeros trimestres de cada año



Noviembre 2021

Fuente: Observatorio de Empleo y Dinámica Empresarial

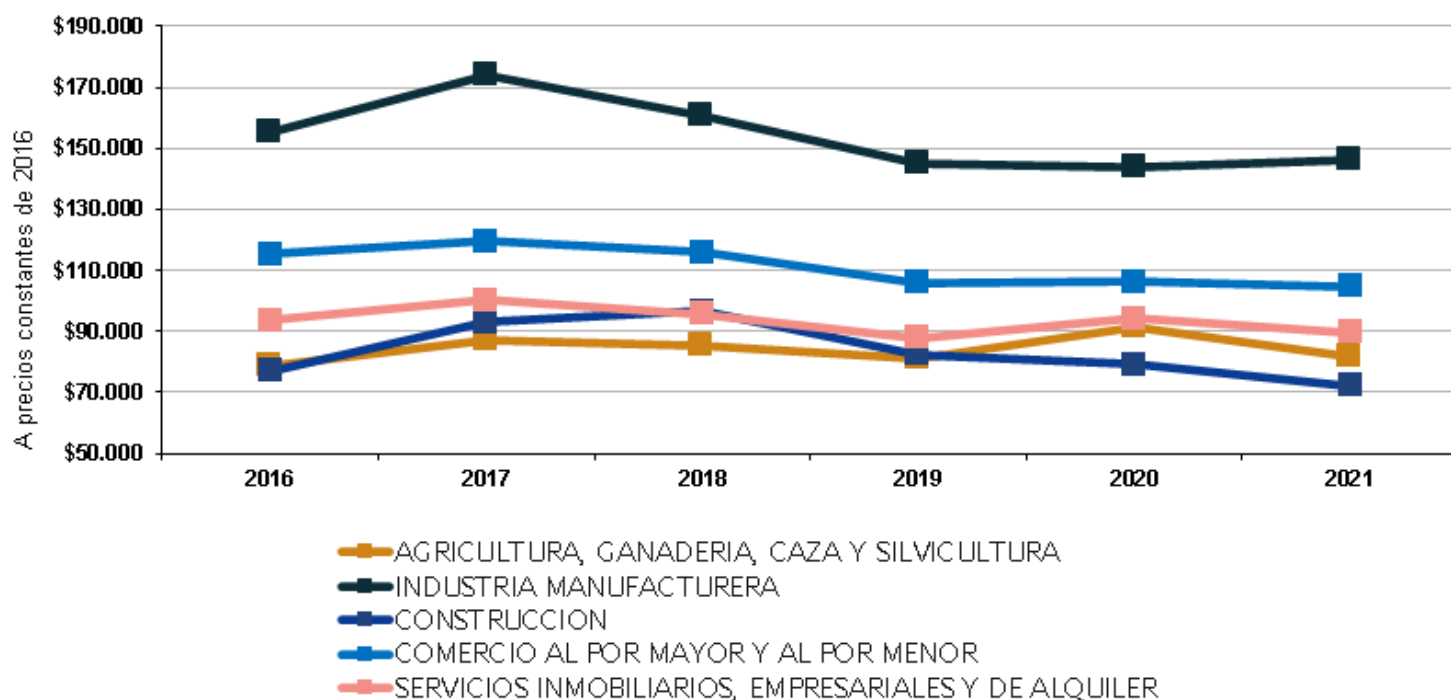


Observatorio
de Trabajo,
Economía
y Sociedad

¿Y EN CÓRDOBA, COMO ESTAMOS?

En términos de salarios, los cuales en todos los rubros vienen perdiendo contra la inflación desde 2018, vemos que los de la industria son los más elevados. Mientras que los salarios del sector agropecuario son de los más bajos de los sectores analizados.

REMUNERACIONES PROMEDIO a junio de cada año



Así, tenemos una economía cordobesa cada vez más apoyada en la actividad agropecuaria, sector con poca creación de empleo y salarios bajos. Esto nos lleva a pensar que la pérdida en la participación del salario en el producto que se evidencia en el país, se verá profundizada en Córdoba por las características propias de su modelo productivo.

Noviembre 2021

Fuente: Observatorio de Empleo y Dinámica Empresarial



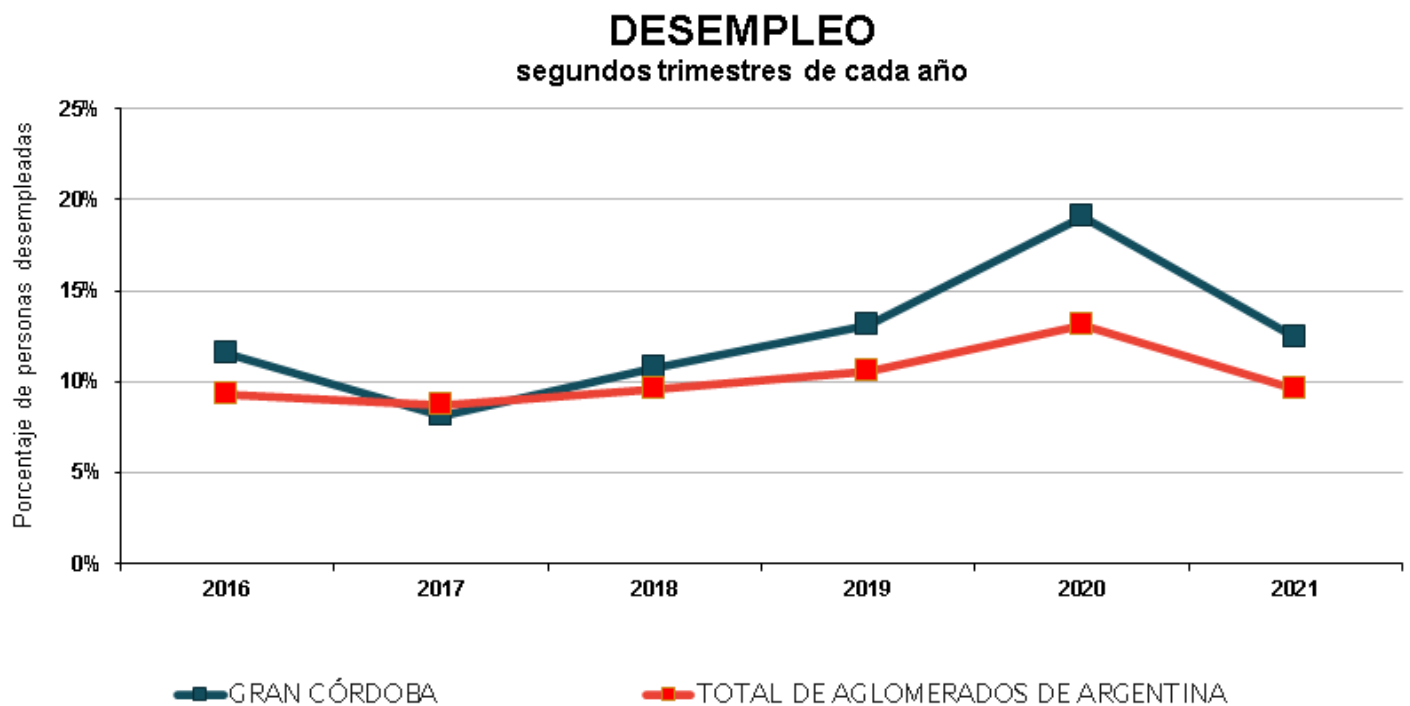
Observatorio
de Trabajo,
Economía
y Sociedad

www.otescba.com

EL MODELO PRODUCTIVO DE CÓRDOBA: MÁS DESEMPLEO Y MÁS POBREZA

La desocupación en Córdoba se encuentra creciendo desde 2017 (8%), alcanzando el 19% en el momento más álgido de la pandemia, y ubicándose actualmente en 12,4%.

No solo destaca el alto valor del desempleo, sino que desde 2018 este se ha ubicado en Córdoba sistemáticamente por encima que en el total del país.



Noviembre 2021

Fuente: Instituto Nacional de Estadísticas y Censos

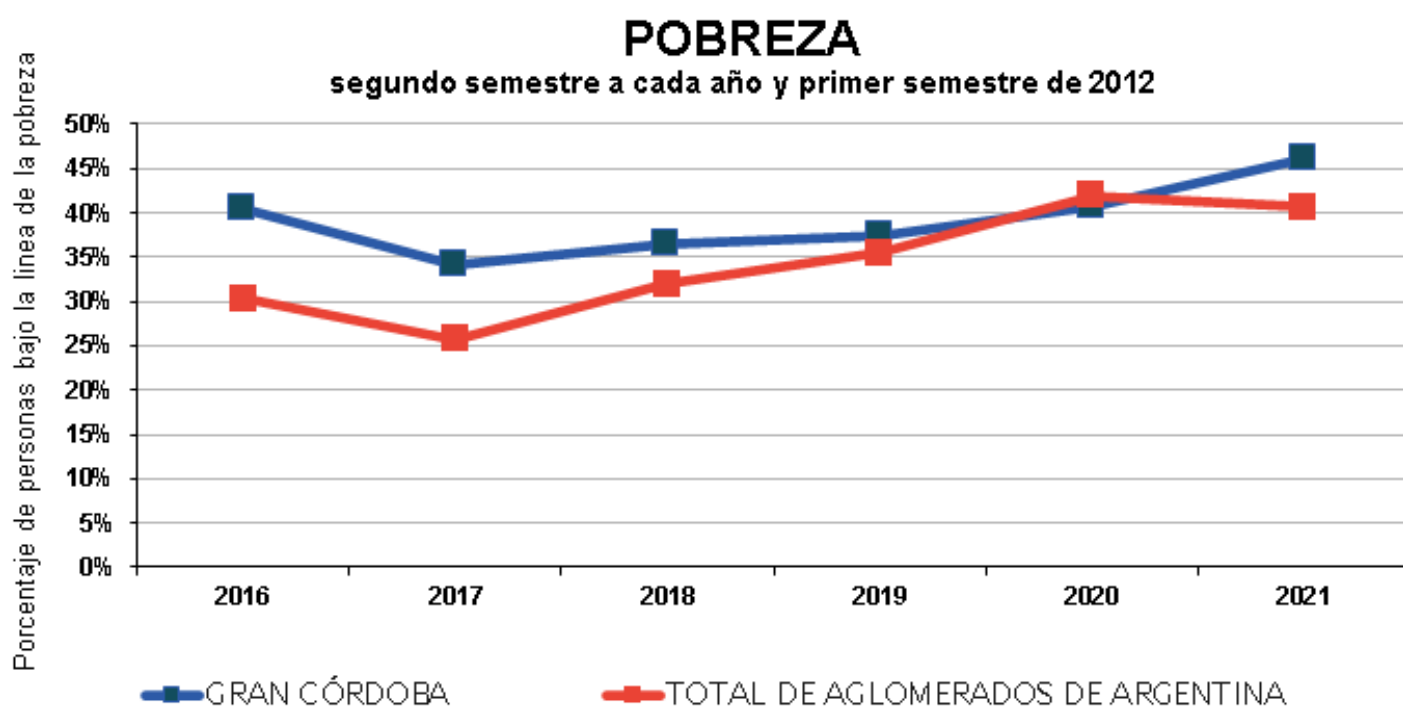


Observatorio
de Trabajo,
Economía
y Sociedad

www.otescba.com

EL MODELO PRODUCTIVO DE CÓRDOBA: MÁS DESEMPLEO Y MÁS POBREZA

Respecto al porcentaje de población que vive en condiciones de pobreza en el Gran Córdoba, presenta un comportamiento similar al desempleo en cuanto a que empieza a crecer en 2017, cuando se encontraba en 34%, pero con la particularidad de que ese crecimiento nunca se detuvo y aún continúa, llegando al primer trimestre de 2021 al 46% de la población.



Al igual que en el caso del desempleo, la cantidad de personas bajo la línea de la pobreza es mayor en Córdoba que en el total del país.

Noviembre 2021

Fuente: Instituto Nacional de Estadísticas y Censos



Observatorio
de Trabajo,
Economía
y Sociedad

www.otescba.com

EN RESUMEN

La predominancia del sector agropecuario en Córdoba, no es casualidad, ni consecuencia de la “mano invisible” del mercado. Es la expresión de un modelo productivo impulsado desde el gobierno provincial, y sus consecuencias en términos de salarios, desempleo y pobreza son claras.

¿Es entonces una profundización de este modelo productivo la solución?

¿Es defender la rentabilidad del sector agropecuario, vía eliminación de retenciones y otros impuestos, el sinónimo de progreso en la provincia?

Noviembre 2021



Observatorio
de Trabajo,
Economía
y Sociedad